

Βήμα 1

Ανοίγουμε την ιστοσελίδα <https://www.gov.gr> στην αναζήτηση πληκτρολογούμε **έκδοση εξουσιοδότησης**



Κατηγορίες Υπηρεσιών

11 κατηγορίες με 507 υπηρεσίες για να βρείτε ακριβώς αυτό που ψάχνετε.

Γεωργία και κτηνοτροφία

Διαδικασίες, επιδοτήσεις και αποζημιώσεις για την γεωργική, κτηνοτροφική ή αλιευτική σας δραστηριότητα.

Δικαιοσύνη

Υπηρεσίες για την ασφάλεια και το δικαστικό σύστημα, έκδοση εγγράφων.

Εκπαίδευση

Διαδικασίες για την εγγραφή και φοίτηση σε όλες τις εκπαιδευτικές βαθμίδες.

Επιχειρηματική δραστηριότητα

Υπηρεσίες για να ξεκινήσετε και να μεγαλώσετε την επιχείρησή σας.

Εργασία και ασφάλιση

Εργαλεία και υπηρεσίες για την αναζήτηση εργασίας, την ασφάλιση και τη συνταξιοδότησή σας.

Οικογένεια

Διαδικασίες και έκδοση εγγράφων για όλα τα γεγονότα της ζωής σας.

Περιουσία και φορολογία

Οδηγίες και υπηρεσίες για τη διαχείριση της περιουσίας σας και τη φορολογία.

Πολίτης και καθημερινότητα

Υπηρεσίες για τις επαφές σας με το Δημόσιο και την παραμονή των πολιτών τρίτων χωρών.

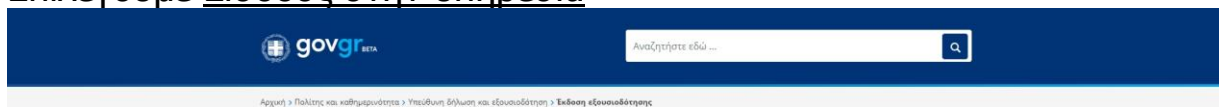
Πολιτισμός, αθλητισμός και τουρισμός

Πολιτιστικές υπηρεσίες, διαδικασίες για εσωτερικό και εξωτερικό τουρισμό.



Βήμα 2

Επιλέγουμε **Είσοδος** στην υπηρεσία



Έκδοση εξουσιοδότησης

Εκδώστε την εξουσιοδότηση που χρειάζεστε ή ελέγξτε την εγκυρότητα μιας εξουσιοδότησης ηλεκτρονικά.

Για την έκδοση θα χρειαστείτε:

- τους προσωπικούς σας κωδικούς πρόσβασης στο gov.gr ή στο Taxisnet
- τον αριθμό του κινητού σας τηλεφώνου για να λάβετε με SMS κωδικούς επιβεβαίωσης

Για τον έλεγχο εγκυρότητας θα χρειαστείτε:

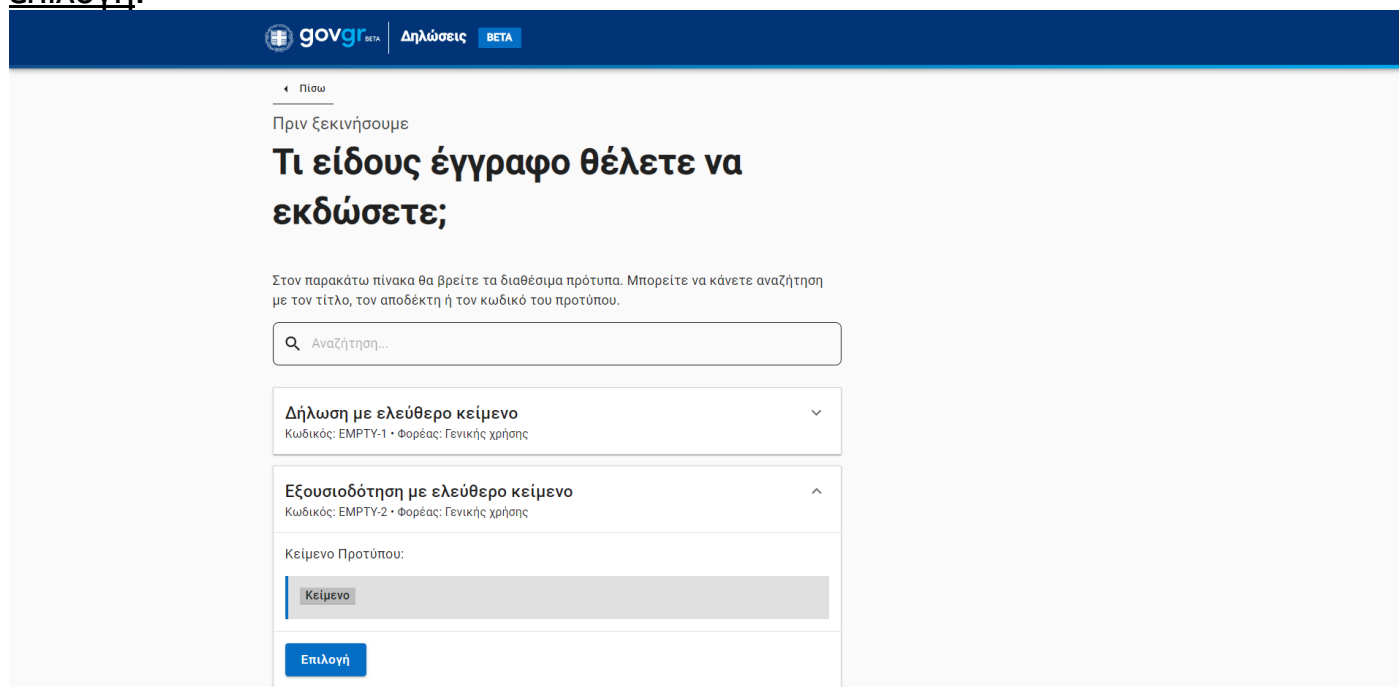
- είτε τον κωδικό επαλήθευσης του εγγράφου
- είτε το QR code

Η εξουσιοδότηση που θα εκδώσετε είναι νομικά ισόδυναμη με εξουσιοδότηση που φέρει το γνήσιο της υπογραφής και μπορείτε είτε να την αποστείλετε ηλεκτρονικά, είτε να την εκτυπώσετε και να την καταθέσετε σε δημόσια υπηρεσία.

[Είσοδος στην υπηρεσία](#)

Βήμα 3

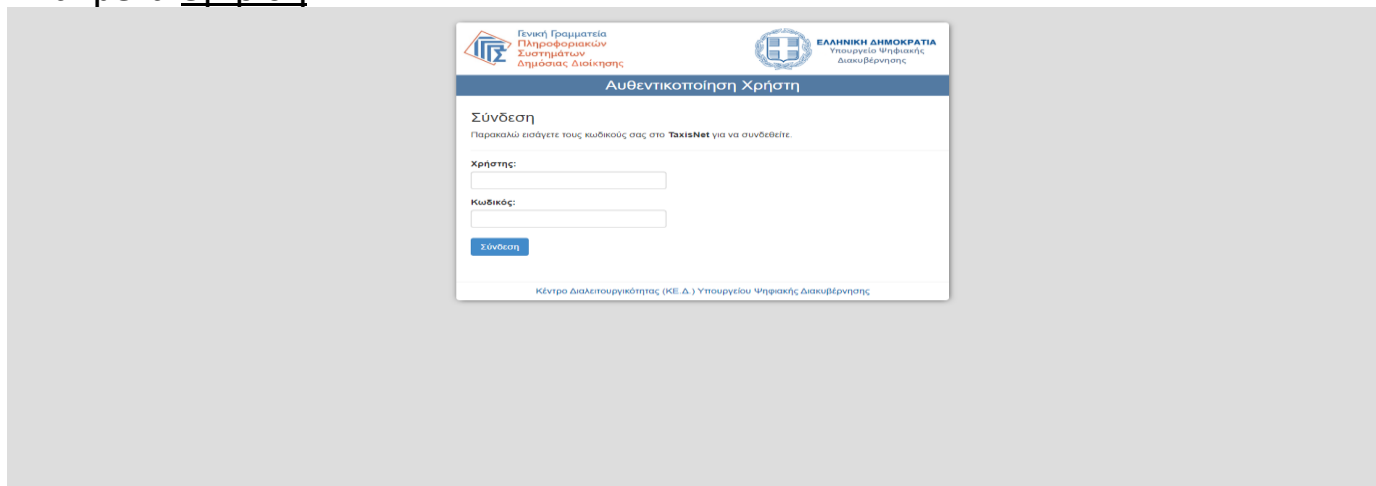
Επιλέγουμε Εξουσιοδότηση με ελεύθερο κείμενο και στην συνέχεια επιλογή.



The screenshot shows the gov.gr website interface. At the top, there is a navigation bar with the gov.gr logo and the text "Δηλώσεις BETA". Below this, a breadcrumb trail shows "Πίσω". The main heading reads "Πριν ξεκινήσουμε Τι είδους έγγραφο θέλετε να εκδώσετε;". Below the heading, there is a search bar with the placeholder text "Αναζήτηση...". There are two dropdown menus: "Δήλωση με ελεύθερο κείμενο" (selected) and "Εξουσιοδότηση με ελεύθερο κείμενο". Below these, there is a section for "Κείμενο Προτύπου:" with a text input field containing the word "Κείμενο". At the bottom of this section is a blue button labeled "Επιλογή".

Βήμα 4

Συμπληρώνουμε τους προσωπικούς μας κωδικούς Taxisnet, επιλέγουμε σύνδεση και μετά έγκριση.



The screenshot shows the TaxisNet login page. At the top, there are logos for the "Γενική Γραμματεία Πληροφορικών Συστημάτων Δημόσιας Διοίκησης" and the "ΕΛΛΗΝΙΚΗ ΔΗΜΟΚΡΑΤΙΑ Υπουργείο Ψηφιακής Διακυβέρνησης". The page title is "Αυθεντικοποίηση Χρήστη". Below this, the heading "Σύνδεση" is followed by the instruction "Παρακαλώ εισάγετε τους κωδικούς σας στο TaxisNet για να συνδεθείτε." There are two input fields: "Χρήστης:" and "Κωδικός:". Below these fields is a blue button labeled "Σύνδεση". At the bottom of the page, there is a small footer: "Κέντρο Διαλειτουργικότητας (ΚΕ.Δ.) Υπουργείου Ψηφιακής Διακυβέρνησης".

Βήμα 5

Αφού ελέγξουμε οτι τα στοιχεία μας είναι σωστά επιλέγουμε Επιβεβαίωση.

govgr BETA Δηλώσεις BETA Εχετε συνδεθεί ως ADMINISTRATOR

← Πίσω

Πριν ξεκινήσουμε

Είναι τα προσωπικά σας στοιχεία σωστά;

Έχετε επιλέξει το πρότυπο εξουσιοδότησης με τίτλο «Εξουσιοδότηση με ελεύθερο κείμενο» και κωδικό αναφοράς «EMPTY-2».

Πριν συμπληρώσετε την εξουσιοδότηση, παρακαλούμε ελέγξτε και επιβεβαιώστε τα στοιχεία της ταυτότητάς σας.

Όνομα

Επώνυμο

Α.Φ.Μ.

Έτος γέννησης

▶ Τα παραπάνω στοιχεία δεν είναι σωστά

Επιβεβαίωση

Μια υπηρεσία του

govgr BETA



Υλοποίηση από την ΕΛΛΥΤΕ με χρήση [Λογιστικού Λογισμικού](#)

[Όροι και Προϋποθέσεις](#)

[Συνδεθείτε ως Διαχειριστής](#)

Βήμα 6

Συμπληρώνουμε όλα τα στοιχεία μας και το κινητό μας τηλέφωνο. Στο κινητό που έχουμε δώσει θα γίνει και η επιβεβαίωση.

 Δηλώσεις **BETA** Εχετε συνδεθεί ως  [\[Όνομα\]](#)

[Πίσω](#)

Πριν ξεκινήσουμε

Στοιχεία Επικοινωνίας

Ελέγξτε τα παρακάτω στοιχεία επικοινωνίας και εφ' όσον χρειάζεται μπορείτε να τα διορθώσετε.

Εισάγετε τον προσωπικό σας αριθμό κινητού τηλεφώνου. Ο αριθμός αυτός θα χρησιμοποιηθεί για την επιβεβαίωση της έκδοσης του εγγράφου καθώς και την αποστολή του, αν το επιθυμείτε, με SMS. Ο αριθμός αυτός, καθώς και τα υπόλοιπα στοιχεία που θα συμπληρώσετε, θα συμπεριληφθούν στο τελικό έγγραφο.

Τηλέφωνο
Εισάγετε έναν έγκυρο αριθμό κινητού τηλεφώνου

E-mail

Όνομα και Επώνυμο Πατέρα

Όνομα και Επώνυμο Μητέρας


Ημερομηνία Γέννησης **Τόπος Γέννησης**

A.Δ.Τ.

Τόπος Κατοικίας

Οδός **Αριθμός** **T.K.**

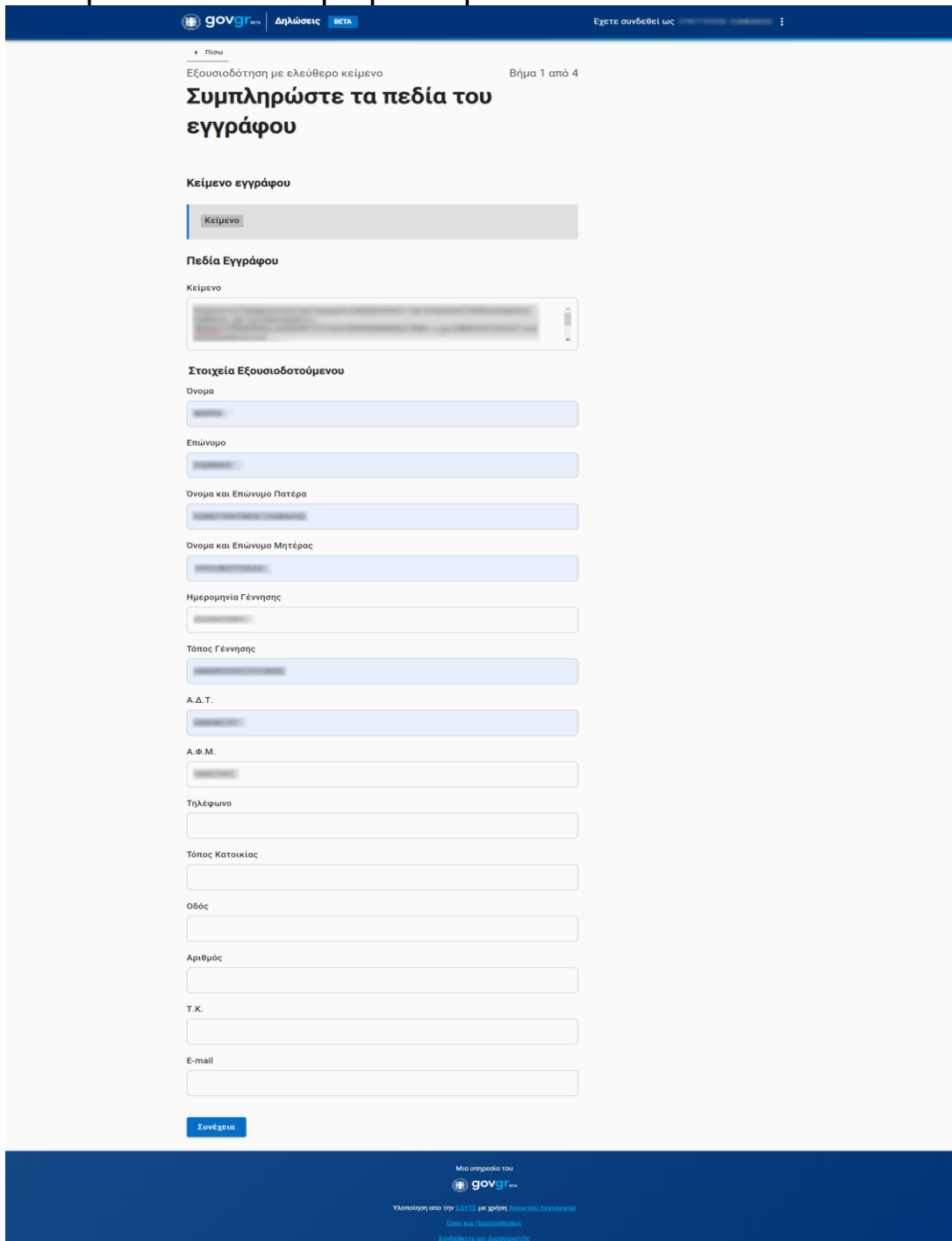
[Συνέχεια](#)

Μια υπηρεσία του 

Υλοποίηση από την ΕΔΥΓΕ με χρήση [Ανοικτού Λογισμικού](#)
[Δορυ και Προϊόντα](#)

Βήμα 7

Συμπληρώνουμε το κείμενο της εξουσιοδότησης, τα πλήρη στοιχεία του εξουσιοδοτούμενου και επιλέγουμε επόμενο.



The screenshot shows a web form on the gov.gr portal. The header includes the gov.gr logo, 'Δηλώσεις BETA', and a user status indicator. The main heading is 'Εξουσιοδότηση με ελεύθερο κείμενο' (Step 1 of 4) and 'Συμπληρώστε τα πεδία του εγγράφου'. The form contains several sections: 'Κείμενο εγγράφου' with a 'Κείμενο' input field; 'Πεδία Εγγράφου' with a 'Κείμενο' text area; 'Στοιχεία Εξουσιοδοτούμενου' with fields for 'Όνομα', 'Επίτιμο', 'Όνομα και Επίτιμο Πατέρα', 'Όνομα και Επίτιμο Μητέρας', 'Ημερομηνία Γέννησης', 'Τόπος Γέννησης', 'Α.Δ.Τ.', 'Α.Φ.Μ.', 'Τηλέφωνο', 'Τόπος Κατοικίας', 'Οδός', 'Αριθμός', 'Τ.Κ.', and 'E-mail'. A 'Συνέχεια' button is at the bottom. The footer contains the gov.gr logo and text: 'Μια υπηρεσία του gov.gr', 'Υλοποίηση από την ΛΟΥΠΕ με χρήση λογισμικού λογισμικού', 'Όροι και Προϋποθέσεις', and 'Συνδέσεις με Διακείμενα'.

Βήμα 8

Έχουμε την δυνατότητα να κάνουμε προεπισκόπηση πριν την έκδοση της εξουσιοδότησης.

← Πίσω

Εξουσιοδότηση με ελεύθερο κείμενο Βήμα 3 από 4

Προεπισκόπηση Εξουσιοδότησης

ΕΞΟΥΣΙΟΔΟΤΗΣΗ

Ο/Η κάτωθι υπογεγραμμένος/η [.....] [.....]
του [.....] και της [.....]
γεννηθείς την [.....], στην [.....],
κάτοικος [.....], οδός [.....] αρ
[.....], με ΑΔΤ/Διαβατηρίου [.....]

Εξουσιοδοτώ

Τον/την
[.....]
[.....] του
[.....] και της
[.....] που γεννήθηκε την
[.....], στην
[.....], κάτοικο
[.....] οδός [.....]
αρ [.....] με ΑΔΤ/Διαβατηρίου
[.....]


[.....]

[Έκδοση](#)

Μια υπηρεσία του
gov.gr
Υλοποίηση από την ΕΔΕΤΤ με χρήση Διακριτού Λογισμικού
Υπαικ και Προσμηθόρου

Βήμα 9

Συμπληρώνουμε τον κωδικό επιβεβαίωσης που λάβαμε στο κινητό μας που δηλώσαμε στο Βήμα 6

 govgr BETA | Δηλώσεις BETA Εχετε συνδεθεί ως ⋮

[← Πίσω](#)


Εξουσιοδότηση με ελεύθερο κείμενο Βήμα 4 από 4

Εισαγωγή κωδικού επιβεβαίωσης

Σας έχει σταλεί με SMS κωδικός επιβεβαίωσης στο κινητό με αριθμό XXXXXXXXXX
Παρακαλούμε συμπληρώστε τον κωδικό στο πεδίο που ακολουθεί.

Κωδικός Επιβεβαίωσης

Μια υπηρεσία του



Υλοποίηση από την [ΕΔΥΤΕ](#) με χρήση [Ανοικτού Λογισμικού](#)
[Όροι και Προϋποθέσεις](#)

Βήμα 10

Η εξουσιοδότησή μας είναι έτοιμη. Μπορούμε να σκανάρουμε το QR code με το κινητό, να τη στείλουμε με mail ή να την αποθηκεύσουμε στον υπολογιστή ή το κινητό μας. Αυτή η εξουσιοδότηση ισχύει μέχρι την ανάκλησή της.

govg.gr | Δηλώσεις BETA
Εχετε συνδεθεί ως

Το έγγραφο εκδόθηκε

Ο κωδικός του εγγράφου

Κείμενο Εγγράφου

Με ατομική μου ευθύνη και γνωρίζοντας τις κυρώσεις⁽¹⁾, που προβλέπονται από τις διατάξεις της παρ. 6 του άρθρου 22 του Ν. 1599/1986, δηλώνω ότι:

[Κωδικός εγγράφου]


Στοιχεία Εξουσιοδοτούμενου

Όνομα	ΕΠΩΝΥΜΟ
Επίπνομο	ΕΠΩΝΥΜΟ
A.Φ.Μ.	ΕΠΩΝΥΜΟ
E-mail	ΕΠΩΝΥΜΟ@ΕΠΩΝΥΜΟ.ΕΛΛΑΣ
Τηλέφωνο	ΕΠΩΝΥΜΟ
Όνομα και Επίπνομο Πατέρα	ΕΠΩΝΥΜΟ ΕΠΩΝΥΜΟ ΕΠΩΝΥΜΟ
Όνομα και Επίπνομο Μητέρας	ΕΠΩΝΥΜΟ ΕΠΩΝΥΜΟ
Ημερομηνία Γέννησης	ΕΠΩΝΥΜΟ
Τόπος Γέννησης	ΕΠΩΝΥΜΟ ΕΠΩΝΥΜΟ
A.Δ.Τ.	ΕΠΩΝΥΜΟ
Τόπος Κατοικίας	ΕΠΩΝΥΜΟ
Οδός	ΕΠΩΝΥΜΟ
Αριθμός	ΕΠΩΝΥΜΟ
T.K.	ΕΠΩΝΥΜΟ

Στοιχεία Εξουσιοδοτούμενου

Όνομα	ΕΠΩΝΥΜΟ
Επίπνομο	ΕΠΩΝΥΜΟ
A.Φ.Μ.	ΕΠΩΝΥΜΟ
E-mail	ΕΠΩΝΥΜΟ@ΕΠΩΝΥΜΟ.ΕΛΛΑΣ
Τηλέφωνο	ΕΠΩΝΥΜΟ
Όνομα και Επίπνομο Πατέρα	ΕΠΩΝΥΜΟ ΕΠΩΝΥΜΟ ΕΠΩΝΥΜΟ
Όνομα και Επίπνομο Μητέρας	ΕΠΩΝΥΜΟ ΕΠΩΝΥΜΟ
Ημερομηνία Γέννησης	ΕΠΩΝΥΜΟ
Τόπος Γέννησης	ΕΠΩΝΥΜΟ ΕΠΩΝΥΜΟ
A.Δ.Τ.	ΕΠΩΝΥΜΟ
Τόπος Κατοικίας	ΕΠΩΝΥΜΟ
Οδός	ΕΠΩΝΥΜΟ
Αριθμός	ΕΠΩΝΥΜΟ
T.K.	ΕΠΩΝΥΜΟ

▶ Δείτε αναλυτικά το ιστορικό εναρμονιών



Τα επόμενα βήματα

Μπορείτε να μεταφέρετε στο φορέα τον παραπάνω κωδικό επαλήθευσης ή να του στείλετε την εκτυπωμένη έκδοση του εγγράφου.

Αποθηκεύστε στο αρχείο σας

Αποθηκεύστε το αρχείο PDF στη συσκευή σας.

[Αποθήκευση](#)

Στείλτε τη δήλωση

Στείλτε το έγγραφο στη διεύθυνση ηλεκτρονικού ταχυδρομείου σας.

[Αποστολή e-mail](#)

Ή μέσω SMS στον αριθμό τηλεφώνου σας.

[Αποστολή SMS](#)

Ανακαλέστε τη δήλωση

Για να σταματήσει να έχει ισχύ το έγγραφο σας, μπορείτε να κάνετε ανάκληση

[Ανάκληση](#)

Μια υπηρεσία του govg.gr

Υλοποίηση από την ΕΛΔΤΕ με χρήση λογισμικού Διακρίση